

Liebe/r

Hier kommt die zweite magische Post direkt von Nessie!!!

Die erste Post ist bei uns angekommen und wir haben sie im Video vom 17.4. besprochen. Das Video findet ihr unter „Neuigkeiten“ auf unserer Website.

<https://schreibwerkstatt2020-st-pauli.jimdofree.com>

Passwort: GoodDay!!!

Wie beim letzten Mal gibt es einen frankierten Rückumschlag und eine Postkarte. Das kennt ihr schon, schickt uns einfach den zweiten Teil der Geschichte ins Nessie-Postamt. Briefmarke und Adresse stehen schon drauf. Wir sind sooooo gespannt, wie die Geschichten ausgehen!

Die ganzen Ideen und Aufgaben auf diesen Zetteln gibt es auch online in den Videos. Falls ihr aber nicht online nachschauen könnt, haben wir hier alles beschrieben, so dass ihr notfalls ohne Video mit dem Schreiben loslegen könnt.

Den Briefumschlag füllt ihr wieder mit so vielen Geschichten und Zeichnungen, wie ihr mögt. Hauptsache, ihr habt Spaß! Zeichnungen macht ihr am besten auf weißes Papier ohne Linien. Die sehen nachher im echten Buch besser aus.

Alles, was bei uns bis zum Donnerstag, den 30.4. angekommen ist, wird im Video besprochen und nach und nach in eure virtuellen Hefte übertragen.








Auf eurer Checkliste könnt ihr alles abhaken, was ihr schon gemacht habt und behaltet einen guten Überblick.

Habt ganz viel Spaß!!!

Wir freuen uns auf eure kreativen Gedanken.

Nessie, Inga, Eva, Verena, Mareike

Checkliste Tierisch Geistreich - mögliche Aufgaben (Termin 4)

- Ende der Postkartengeschichte schreiben + Karte absenden
- Ulf's Reise-Geschichte (Weg Hamburg -> Wien) aufschreiben 
- Geistergeschichte(n) zu den Statuen im Park Schönbrunn schreiben 
- Beschreibung deines Zimmers im Powertier-Hotel 
- Zeichnung deines Zimmers im Powertier-Hotel 
- Erzählung deiner Erlebnisse im Powertier-Hotel und in Wien 
- Erstes Wien-Rätsel: Erklärungsideen zu Verenas Foto aufschreiben 
- Powertier-Apfelstrudel - Rezept ausdenken + aufschreiben 

Ulfs Reise:



Wir machen eine Reise nach Wien. Allerdings bleibt Nessie in Hamburg. Aber sie hat einen neuen Freund gefunden! Ulf, den Eulerich. Er ist einer der Eulen von den Postkarten und auf dem Weg zum Nordpol. Allerdings hat er sich verfliegen. Aber so konnte er kurz bei Nessie und Eva vorbeischauen. Mit neuen Anweisungen, wie er von Hamburg aus zum Nordpol fliegen kann, hat er sich wieder auf die Reise gemacht. Allerdings ist er in Wien angekommen... Was ihm wohl in der Zwischenzeit alles passiert ist? Wir wissen es nicht. Aber ihr bestimmt!

Schreibt Ulfs Reise von Hamburg nach Wien auf! Wie ist er gereist, was hat er auf der Reise erlebt und wie kam es, dass er genau bei Fred und Verena landete?

Hier ein paar Ideen für euch, worüber ihr schreiben könntet:

Gibt es, wie im Reiseführer für Tiere Tipps für Unterkünfte auf dem Weg? Wie viele Sterne bekommen die? 5 Sterne sind super, 1 Stern ist nicht so toll.

Was gibt es für Sehenswürdigkeiten, die sich Ulf auf der Reise angeschaut hat?

Hat Ulf Zwischenstopps eingelegt? Wo und warum?

Wie sah es mit der Verpflegung aus? Gibt es einen Verpflegungstipp?

Hier kommt ein Bild, damit ihr eine Idee habt, worüber ihr schreiben könntet. Die Erklärung zu den Symbolen findet ihr auch im Video in der Reisegeschichte vom Marienkäfer Bernhard.

AUF EINEN BLICK

Achtung, Achtung!
Gleich geht's los! Hier werden die kleinen Zeichen erklärt, damit du dich im Buch schnell zurechtfinden kannst!

Reisearten

- Flugreise
- Wanderreise
- See- oder Flussreise
- Städtereise

Flaggen
Jedes Land hat seine eigene Flagge an der du es erkennen kannst – mit ganz bestimmten Farben und manchmal auch mit einem besonderen Zeichen.

Reisesymbole

- Unterkunft
- Zwischenstopp
- Verpflegung
- Information
- Sehenswürdigkeit
- GEFÄHRDETE TIERART**
Von diesem Tier gibt es nur mehr wenige, es ist vom Aussterben bedroht.
- Hinweise, wovor Tiere sich auf ihrer Reise in Acht nehmen müssen.

Klima

- heiß
- gemäßigt
- kalt

Natur rund um den Start- und Zielort

- Wald
- Gebirge
- Eisberge
- Steppe / Savanne
- Tropen / Regenwald
- Eis
- Gras / Wiese
- Stadt
- Wasser

Wie groß ist das Tier?

Damit du dir vorstellen kannst, wie groß die Tiere sind, zeigen wir sie im Vergleich zu einer Katze. Wenn du weißt, wie groß eine Katze ist, dann kannst du dir jetzt auch vorstellen, wie klein beispielsweise eine Libelle ist.

Reiselust

Wenn das Tier sehr weit reist, dann hat es große Reiselust und bekommt fünf farbige Zeichen. Je weniger weit es sich fortbewegen möchte, desto kleiner ist seine Reiselust. Die Wanderlibelle hier im Beispiel hat fünf von fünf möglichen Symbolen und ist somit sehr reiselustig!

GUTE REISE

Geister-Statuen im Park Schönbrunn:



Verena wohnt bei Fred, der Fledermaus. Die ist begeistert von ihrer Umgebung und kennt sich super aus. Als Fred herausgefunden hat, dass unser Buch „Tierisch geistreich“ heißen wird, wurde er ganz unruhig. Denn er ist Geisterexperte und hat Verena und Ulf mitgenommen in den Park von Schönbrunn, um ihnen einige Geister zu zeigen. Schaut euch die Videos und die Übersichtskarte aus unserem Brief an und macht euch an euer erste Geistergeschichte:

Was denkt ihr, gibt es im Park Schönbrunn Geister? Wenn ja, wo und wie leben sie und was tun sie gerne? Schreibe die Geschichte(n) auf! Im Brief findest Du einen Plan vom ganzen Park mit seinen Statuen zur Inspiration.

Powertier-Hotel Schönbrunn:



Der Schlosspark Schönbrunn hält eine Überraschung bereit. Hier gibt es ein Powertier-Hotel! Extra für euch und eure Powertiere. Wenn die über ein Einstiegsloch in die Magische Welt kommen und dann ein Ausstiegsluch für das Powertier-Hotel finden, übernachten sie hier.

Im Brief findest Du die Zimmeraufteilung. Such Dir ein Zimmer aus und beschreibe, wie es bei dir aussieht. Du kannst Dir auch ein weißes Blatt Papier nehmen und alles malen, was du in deinem Zimmer findest. Am Ende bauen wir alle Hotelzimmer zusammen und haben das Hotel komplett mit Fotos bebildert.

Gibt es Zimmer-Nachbarn und wenn ja, wen? Lernt dein Powertier Geister im Park kennen? Erzähle uns von Deinem Powertier-Ausflug nach Wien! Was macht es auf dem Ausflug? Wen lernt es kennen? Was erlebt es allein oder mit anderen Powertieren oder gar mit den Geistern? Wie ist das Wetter? Gibt es abendliche Veranstaltungen? Hach, wir freuen uns jetzt schon auf alle Geschichten!!!

Erstes Wien-Rätsel:



Wien ist wunderschön und anders als Hamburg. Dort sieht es anders aus als hier und es gibt Dinge, die man in Hamburg nicht findet. Verena hat davon eine Aufnahme gemacht. Nun seid ihr dran:

Was ist das, wozu gehört das und wofür ist das da? Schreib Deine Idee auf.

Außerdem: Was könnte dein Powertier damit machen?



Zusatzinspiration - Powertier-Apfelstrudel:

In Wien isst man gern Apfelstrudel. Auch in Schönbrunn, wie wir im Video von Verena gehört haben. Schreib uns dein Powertier-Apfelstrudel-Rezept auf! Was stecken für Zutaten in dem Apfelstrudel, den Dein Powertier beim Wien-Besuch am liebsten isst? Und wie werden sie zusammengemischt und verarbeitet?